


# Esővédő zsalu ALA-SO



Ferdinand Schad KG  
Steigstraße 25-27  
D-78600 Kolbingen  
Telefon 0 74 63 - 980 - 0  
Telefax 0 74 63 - 980 - 200  
[info@schako.de](mailto:info@schako.de)  
[www.schako.de](http://www.schako.de)

## Esővédő zsalu ALA-SO

### Tartalom

<b>Leírás</b> .....	<b>3</b>
Kialakítás .....	3
Tartozékok .....	3
Rögzítés .....	3
<b>Kivitel és méretek</b> .....	<b>3</b>
Méretek .....	3
Tartozékok-méretek .....	4
<b>Műszaki adatok</b> .....	<b>4</b>
Nyomásveszteség .....	4
<b>Jelmagyarázat</b> .....	<b>4</b>
<b>Kiírási szöveg</b> .....	<b>4</b>

## Esővédő zsalu ALA-SO

### Leírás

Az ALA-SO típusú esővédő zsalu főleg kis méretekben készül. Az alumínium profil keretével, a fix esővető alumínium profil lamelláival és a mögé szerelt horganyzott acél huzalhálóval főleg ott kerül beépítésre, ahol építészeti kifogástalan kivitelű megoldásra fektetik a hangsúlyt.

A felülete pácolt és natúr színre konzervált.

Külön kívánságra, felár ellenében horganyzott acéllemez beépítőkerettel is szállítható

### Kialakítás

Lamellák

- natúr színű eloxált alumínium E6/EV1

huzalháló rács

- horganyzott acél

Keret

- natúr színű eloxált alumínium E6/EV1

### Tartozékok

Beépítő keret (-E1)

- elektrolitikusan horganyzott acéllemez, furatozva (furatozás nélkül előszállításkor)

### Rögzítés

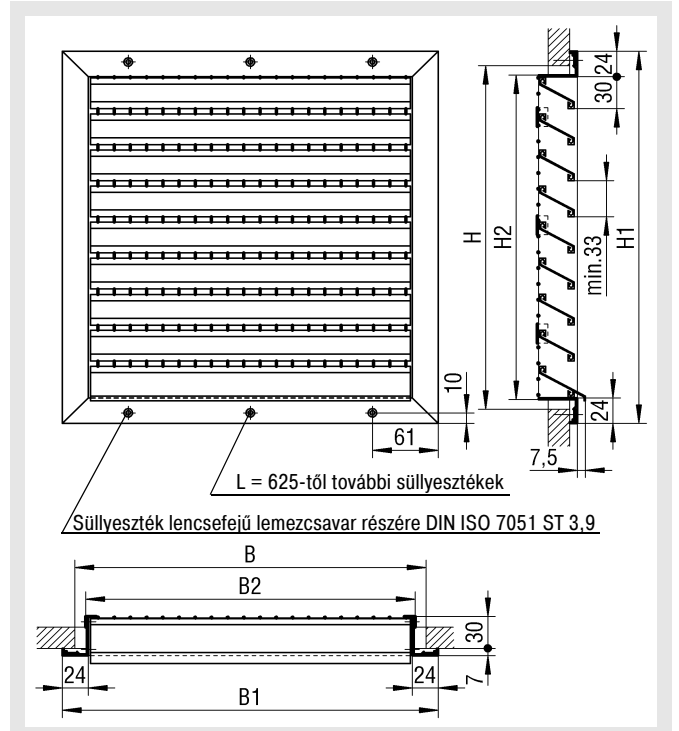
Csavaros szerelés (-SM)

- 4 db ill. L = 625 hosszútól 6 db helyszíni süllyesztett lencsefejú lemezcsavarral.

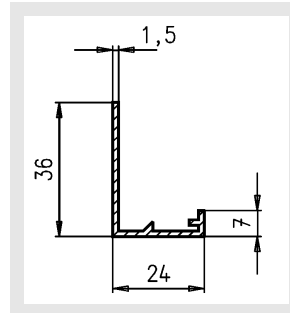
### Kivitel és méretek

#### Méretek

#### ALA-SO



#### Keretprofil



#### Járatos méretek

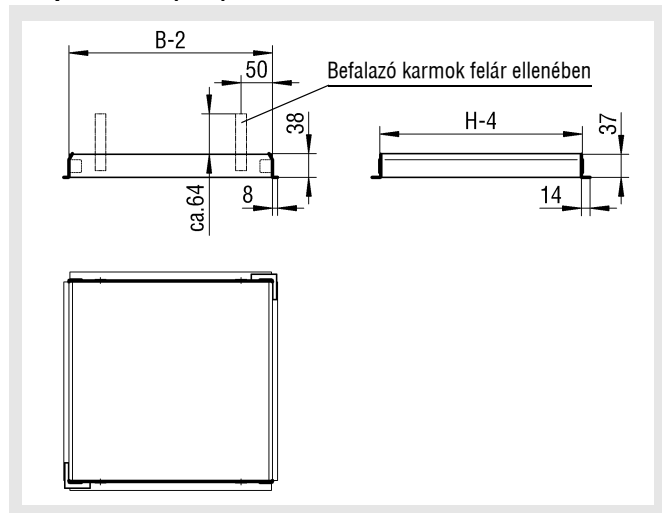
B	B1	B2	H	H1	H1
190	213	174	190	217	173
240	263	224	225	252	208
325	348	309	240	267	223
425	448	409	325	352	308
525	548	509	425	452	408
625	648	609	525	552	508

Valamennyi szélességi és magassági méret egymással kombinálható!  
Egyedi méret nem lehetséges!

## Esővédő zsalu ALA-SO

### Tartozékok-méreték

#### Beépítő keret (-E1)



Előre küldött beépítő keret esetén azt furatok nélkül szállítjuk.

### Jelmagyarázat

$\Delta p_t$	(Pa)	=	Nyomásveszteség
$v$	(m/s)	=	Rááramlási sebesség
L	(mm)	=	Hosszúság
H	(mm)	=	Magasság

### Kiírási szöveg

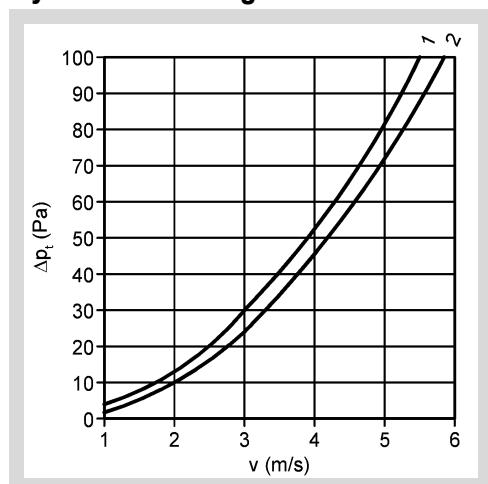
Külső beszívó zsalu főleg kis méretekben fix, esővédő lamellákkal és mögé épített huzalhálóval. Keret és lamellák natur színre eloxált alumínium profilokból E6/EV1. Horganyzott acéllemez huzalhálóval. Gyártmány: SCHAKO **ALA-SO** típus

#### Tartozékok:

- beépítő keret (-E1) elektrolitikusan horganyzott acéllemezről, furatozva (furatozás nélkül előszállításkor)

### Műszaki adatok

#### Nyomásveszteség



1 = szívó  
2 = nyomó

A v sebesség a következő méretre vonatkozik:  
(L - 25) × (H - 51mm)