Sous réserve de modifications

## Clapet coupe-feu
avec servomoteur électrique et déclencheur thermo-électrique

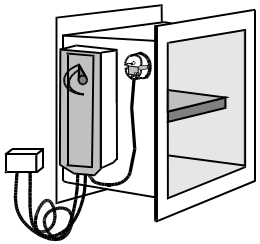

**Description du fonctionnement:**
Le clapet coupe-feu s'ouvre quand les 3 critères suivants sont remplis:
Commande protection incendie ok / Interrupteur de l'installation EN / Déclencheur thermo-électrique à l'état normal (pas de sur-échauffement)

Le clapet coupe-feu se ferme quand un ou plusieurs des critères suivant apparaît:
Disparition de l'alimentation / Déclenchement par la commande protection incendie / Interrupteur de l'installation HORS / Déclencheur thermo-électrique à déclenché, à la suite d'un sur-échauffement ou d'un contrôle de fonctionnement.

**Contrôle de fonctionnement:**
à l'aide du commutateur sur le déclencheur thermo-électrique

**Remarque:**
Dans cet exemple d'application la surveillance de dérangement est activé lors de l'enclenchement, et le reste durant le temps de rotation du servomoteur. Si cette fonction n'est pas désirée, il faut l'inhiber à l'aide dun relais temporisé.

**Commande protection incendie**
24VAC / DC

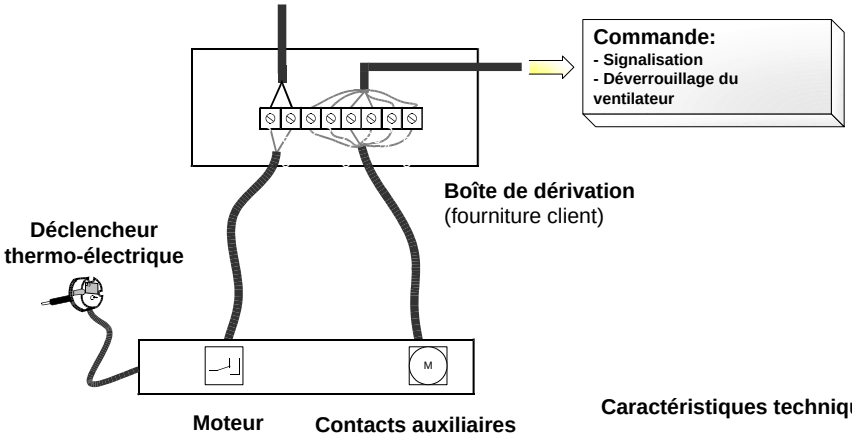


**Caractéristiques techniques**

selon feuille de spécification séparée

## Schéma de raccordement

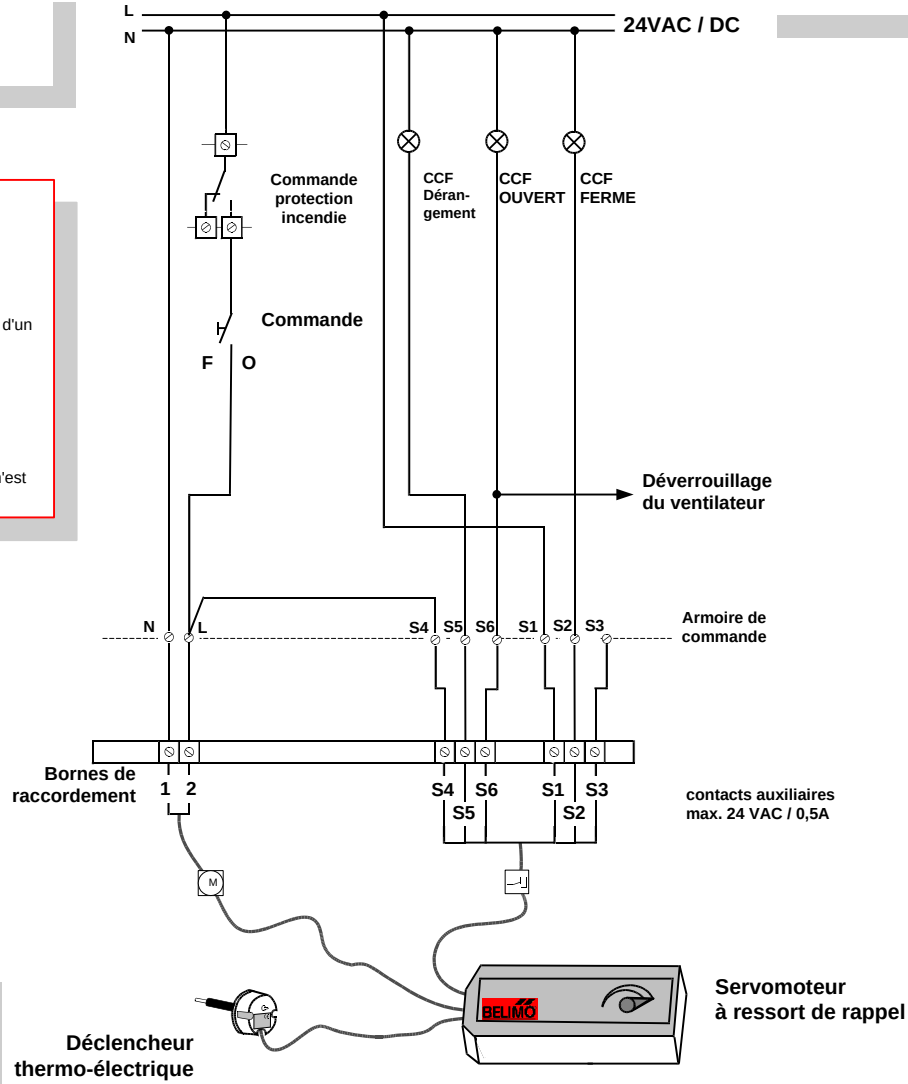


SCHAKO KLIMA-LUFT
1762 Givisiez
Tél.: 026'460'88'00
8048 Zürich
Tel.: 043'336'30'60

**Attention:** **Ceci est un schéma de fonction!**
**Le concept et l'exécution doivent êrte conforme aux indications fournies par la police du feu ainsi que par l'organe de sécurité compétant.**

| | | | |
|---|---|---|---|
| Fonction: **Commande de CCF avec moteur électrique et fins de course intégrés pour la signialisation OUVERT et FERME, ainsi qu'un déclencheur thermo-électrique.** | Schéma: **B24T** | Rév: - |
| Projet: | Date: **29.03.2010** | Visa: DD |